

إبظءر السالءر

إءصاءاء رءص البناء والمباني المكاملة

CHAPTER VI

**STATISTICS OF BUILDING PERMITS AND
COMPLETED BUILDINGS**



Preface

This chapter reflect the status of building permits and completed buildings according to their distribution among the various municipalities and regions of the country.

1- BUILDING PERMIT:

An official authorization for the erection of a building issued by the municipalities after checking and approving documents and detailed maps.

4. Completed Building:

A building is considered completed when it is physically ready to be occupied and supplied with the necessary services e.g. electricity and water.

The Authority takes this opportunity to express gratitudes and thanks to all concerned officials at the Ministry of Municipality and Environment for their cooperation and contribution in producing this chapter.

Data Sources :

- Ministry of Municipality and Environment.
- Annual Bulletin of Building Permits Statistics and Completed Buildings. Planning and Statistics Authority.

تقديم

تعكس بيانات هذا الفصل حالة رخص البناء والمباني المكتملة حسب توزيعها على بلديات ومناطق الدولة المختلفة .

١- رخصة بناء :

تصريح رسمي للشروع في عملية البناء يصدر من قبل البلدية بعد مراجعة واعتماد المستندات والخرائط التفصيلية .

٢- المبنى المكتمل :

هو المبنى الذي اكتمل بناؤه وأدخلت فيه كل الخدمات الضرورية من كهرباء وماء وأصبح جاهزاً للاستخدام.

ويسر الجهاز أن يتقدم بالشكر الجزيل لكافة المسؤولين بوزارة البلدية والبيئة لتعاونهم ومساهماتهم في إصدار هذا الفصل.

مصادر البيانات :

- وزارة البلدية والبيئة .
- النشرة السنوية لاحصاءات رخص البناء والمباني المكتملة جهاز التخطيط و الاحصاء .



رخص البناء الصادرة ^(١) حسب نوع الرخصة والشهر
BUILDING PERMITS ISSUED ⁽¹⁾ BY TYPE OF PERMIT AND MONTH
2020

Table No (38)

جدول رقم (٣٨)

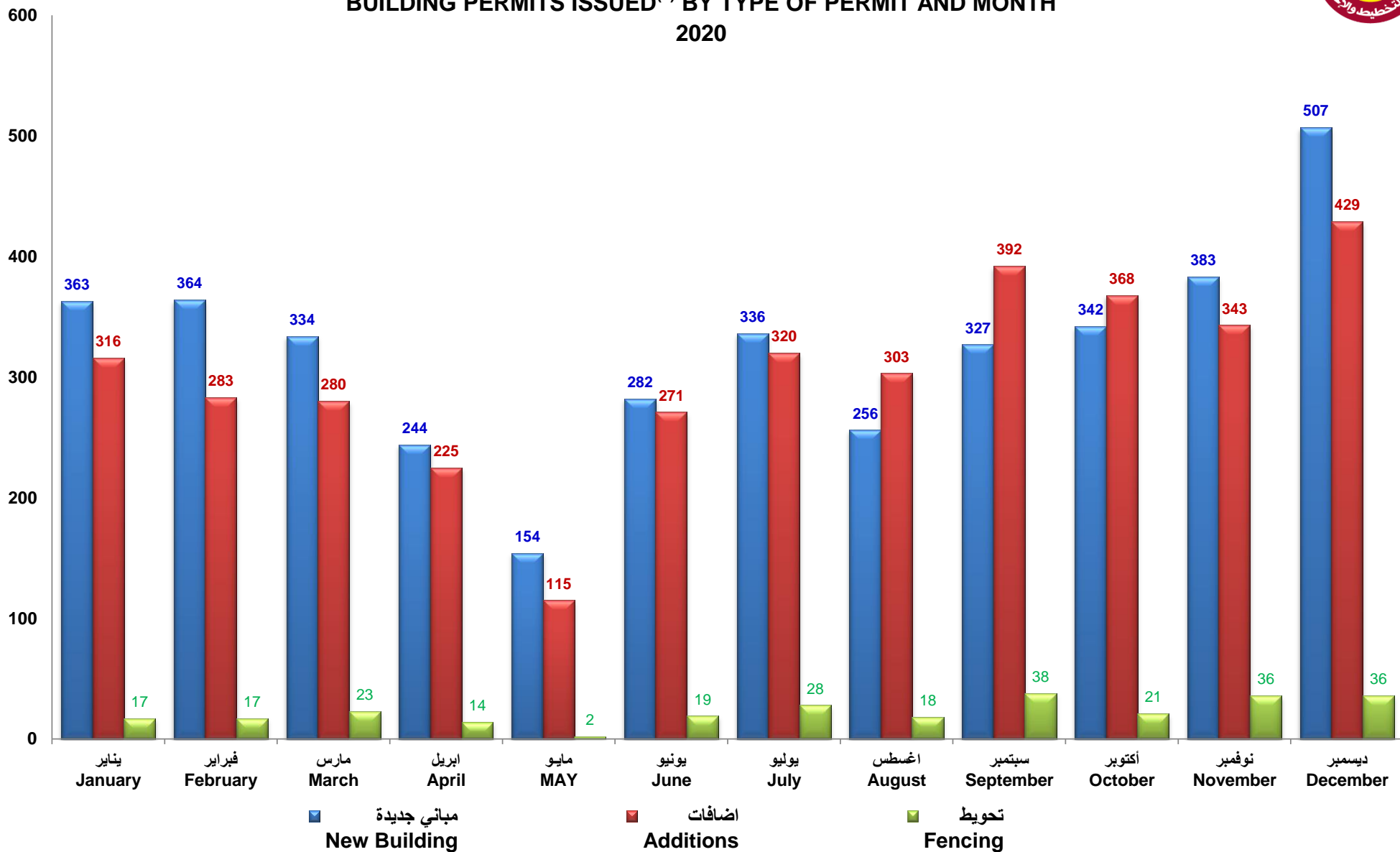
MONTH	نوع الرخصة TYPE OF PERMIT				الشهر
	المجموع Total	تحويط Fencing	اضافات Additions	مباني جديدة New Building	
January	696	17	316	363	يناير
February	664	17	283	364	فبراير
March	637	23	280	334	مارس
April	483	14	225	244	ابريل
May	271	2	115	154	مايو
June	572	19	271	282	يونيو
July	684	28	320	336	يوليو
August	577	18	303	256	اغسطس
September	757	38	392	327	سبتمبر
October	731	21	368	342	أكتوبر
November	762	36	343	383	نوفمبر
December	972	36	429	507	ديسمبر
TOTAL	7806	269	3645	3892	المجموع

(1) NOT INCLUDING MAINTENANCE PERMITS

(١) لا تشمل رخص الترميم



رخص البناء الصادرة⁽¹⁾ حسب نوع الرخصة والشهر
BUILDING PERMITS ISSUED⁽¹⁾ BY TYPE OF PERMIT AND MONTH
2020



شكل (17) Graph



رخص المباني السكنية الجديدة ⁽¹⁾ حسب البلديات ونوع المبنى
NEW RESIDENTIAL BUILDING PERMITS ISSUED ⁽¹⁾ BY MUNICIPALITY AND TYPE OF BUILDING
2020

Table No (39)

جدول رقم (٣٩)

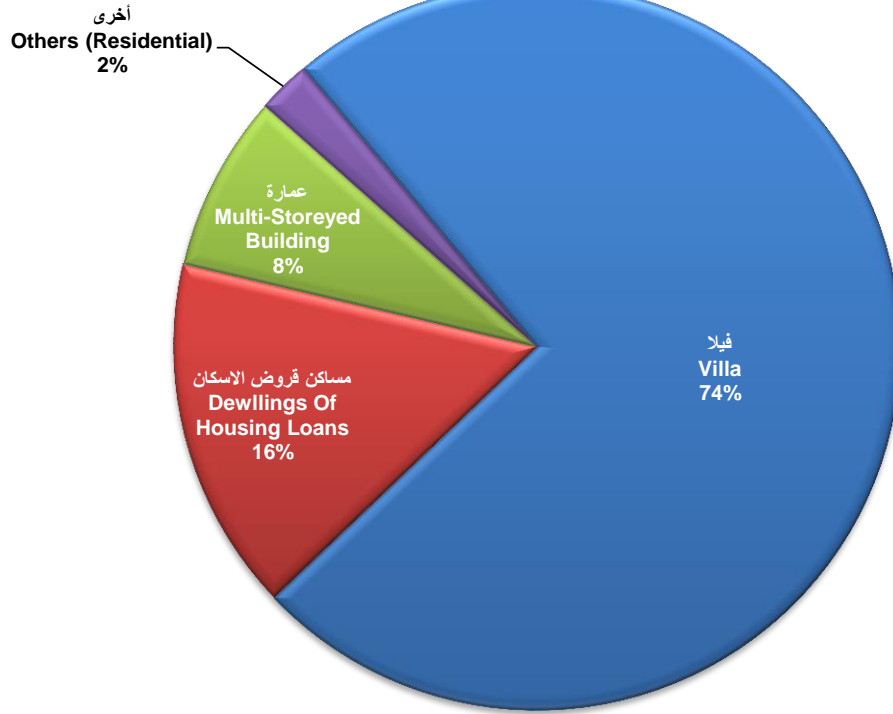
TYPE OF BUILDING	المجموع Total	الشيخانية Al-Shahhaniya	الشمال Al-Shamal	الخور Al-Khor	الظعائن Al-Daayen	ام صلال Umm Slal	الوكرة Wakrah	الريان Rayyan	الدوحة Doha	نوع المبنى
RESIDENTIAL BUILDINGS										مباني سكنية
Villa	2242	28	90	72	641	221	478	421	291	فيلا
Dewllings Of Housing Loans	478	7	2	24	81	52	18	283	11	مسكن قروض الاسكان
Multi-Storeyed Building	239	0	3	4	45	9	25	22	131	عمارة
Others (Residential)	71	18	1	3	0	27	21	0	1	أخرى
TOTAL	3030	53	96	103	767	309	542	726	434	المجموع

(1) NOT INCLUDING ADDITIONS, MAINTENANCE AND FENCING PERMITS

(١) لا تشمل رخص الإضافات والترميم والتحويط

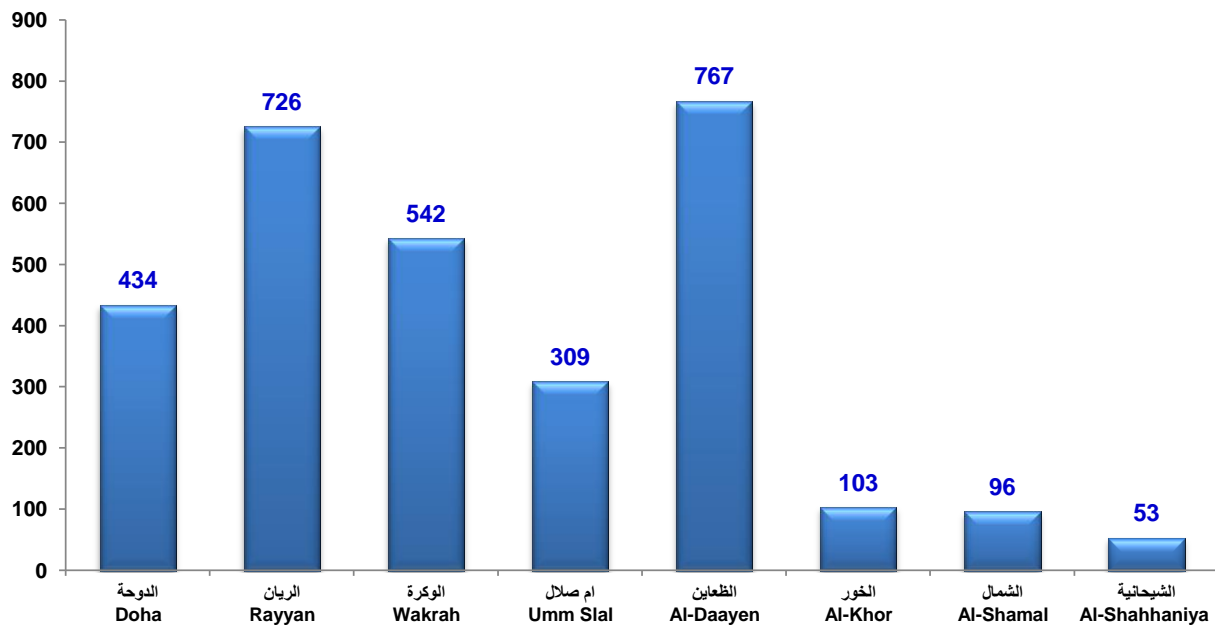


رخص المباني السكنية الجديدة حسب نوع المبنى
NEW RESIDENTIAL BUILDING PERMITS ISSUED BY TYPE OF BUILDING
2020



شكل (18) Graph

رخص المباني السكنية الجديدة حسب البلدية
NEW RESIDENTIAL BUILDING PERMITS ISSUED BY MUNICIPALITY
2020



شكل (19) Graph



رخص المباني غير السكنية الجديدة ^(١) حسب البلديات ونوع المبنى
NEW NON-RESIDENTIAL BUILDING PERMITS ISSUED⁽¹⁾ BY MUNICIPALITY AND TYPE OF BUILDING
2020

Table No (40)

جدول رقم (٤٠)

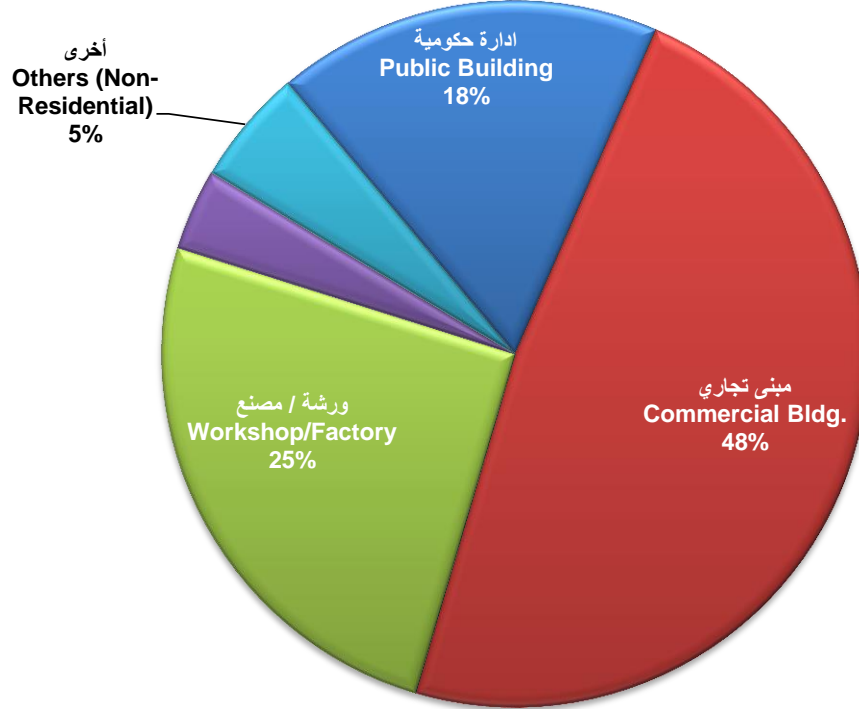
TYPE OF BUILDING	المجموع Total	الشيحانية Al-Shahhaniya	الشمال Al-Shamal	الخور Al-Khor	الظعائن Al-Daayen	ام صلال Umm Slal	الوكرة Wakrah	الريان Rayyan	الدوحة Doha	نوع المبنى
NON RESIDENTIAL BUILDINGS										مباني غير سكنية
Public Building	152	3	6	3	10	7	39	38	46	ادارة حكومية
Commercial Bldg.	414	6	5	16	35	21	238	33	60	مبنى تجاري
Workshop/Factory	218	0	0	7	0	7	115	29	60	ورشة / مصنع
Mosque	32	4	2	2	6	3	4	4	7	مسجد
Others(Non-Residential)	46	2	1	5	9	2	5	16	6	أخرى
TOTAL	862	15	14	33	60	40	401	120	179	المجموع

(1) NOT INCLUDING ADDITIONS, MAINTENANCE AND FENCING PERMITS

(١) لاتشمل رخص الاضافات والترميم والتحويط

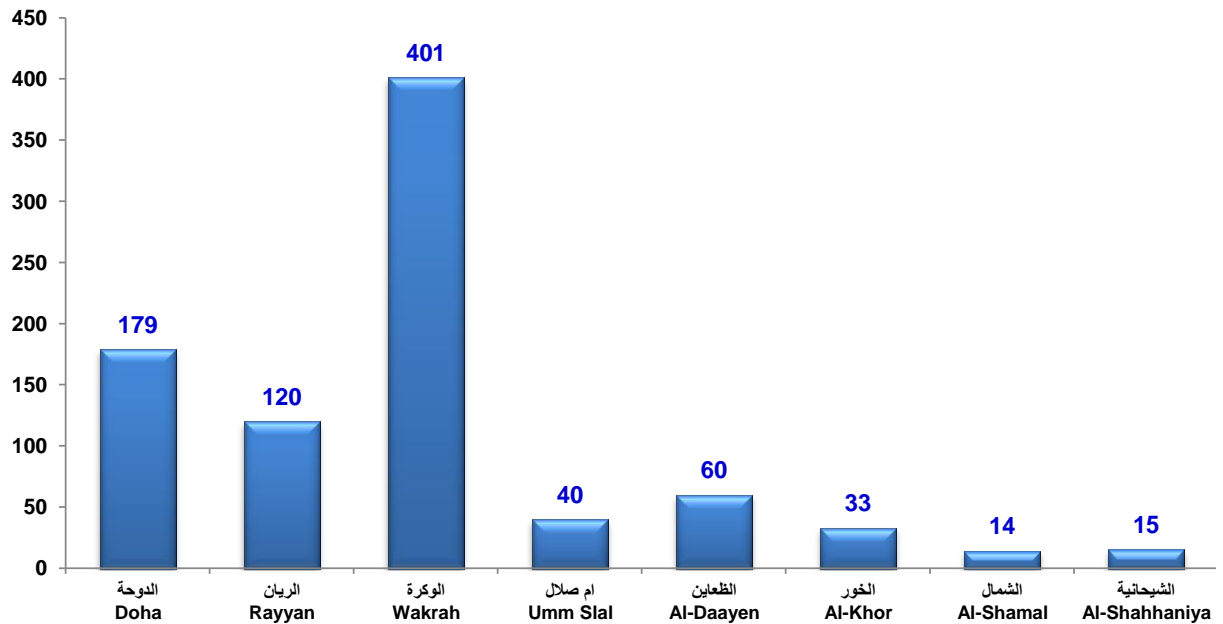


رخص المباني غير السكنية الجديدة حسب نوع المبنى
NEW NON-RESIDENTIAL BUILDING PERMITS ISSUED BY TYPE OF BUILDING
2020



شكل (20) Graph

رخص المباني غير السكنية الجديدة حسب نوع البلدية
NEW NON-RESIDENTIAL BUILDING PERMITS ISSUED BY MUNICIPALITY
2020



شكل (21) Graph



إجمالي رخص البناء الصادرة⁽¹⁾ حسب البلديات ونوع المبنى / نوع الرخصة

TOTAL BUILDING PERMITS ISSUED⁽¹⁾ BY MUNICIPALITY AND TYPE OF BUILDING / TYPE OF PERMIT
2020

Table No (41)

جدول رقم (٤١)

TYPE OF BUILDING / TYPE OF PERMIT	المجموع Total	الشيخانية Al-Shahhaniya	الشمال Al-Shamal	الخور Al-Khor	الظعائن Al-Daayen	ام صلال Umm Slal	الوكرة Wakrah	الريان Rayyan	الدوحة Doha	نوع المبنى / نوع الرخصة
RESIDENTIAL BUILDINGS										
مباني سكنية										
VILLA	2242	28	90	72	641	221	478	421	291	فيلا
DEWLLINGS OF HOUSING LOANS	478	7	2	24	81	52	18	283	11	مسكن قروض الاسكان
MULTI-STOREYED BUILDING	239	0	3	4	45	9	25	22	131	عمارة
OTHERS (RESIDENTIAL)	71	18	1	3	0	27	21	0	1	أخرى
TOTAL	3030	53	96	103	767	309	542	726	434	المجموع
NON RESIDENTIAL BUILDINGS										
مباني غير سكنية										
PUBLIC BUILDING	152	3	6	3	10	7	39	38	46	ادارة حكومية
COMMERCIAL BLDG.	414	6	5	16	35	21	238	33	60	مبنى تجاري
WORKSHOP/FACTORY	218	0	0	7	0	7	115	29	60	ورشة/مصنع
Mosque	32	4	2	2	6	3	4	4	7	مسجد
OTHERS(NON-RESIDENTIAL)	46	2	1	5	9	2	5	16	6	أخرى
TOTAL	862	15	14	33	60	40	401	120	179	المجموع
ADDITIONS AND FENCING										
الإضافات والتحويط										
ADDITIONS	3645	132	37	209	533	226	506	1006	996	إضافة
FENCING	269	17	20	32	45	16	37	75	27	تحويط
GRAND TOTAL	7806	217	167	377	1405	591	1486	1927	1636	المجموع العام

(1) NOT INCLUDING MAINTENANCE PERMITS

(١) لا تشمل رخص الترميم



شهادات إتمام المباني الصادرة حسب نوع الشهادة والشهر
BUILDING COMPLETION CERTIFICATES ISSUED BY TYPE OF CERTIFICATE AND MONTH
2020

Table No (42)

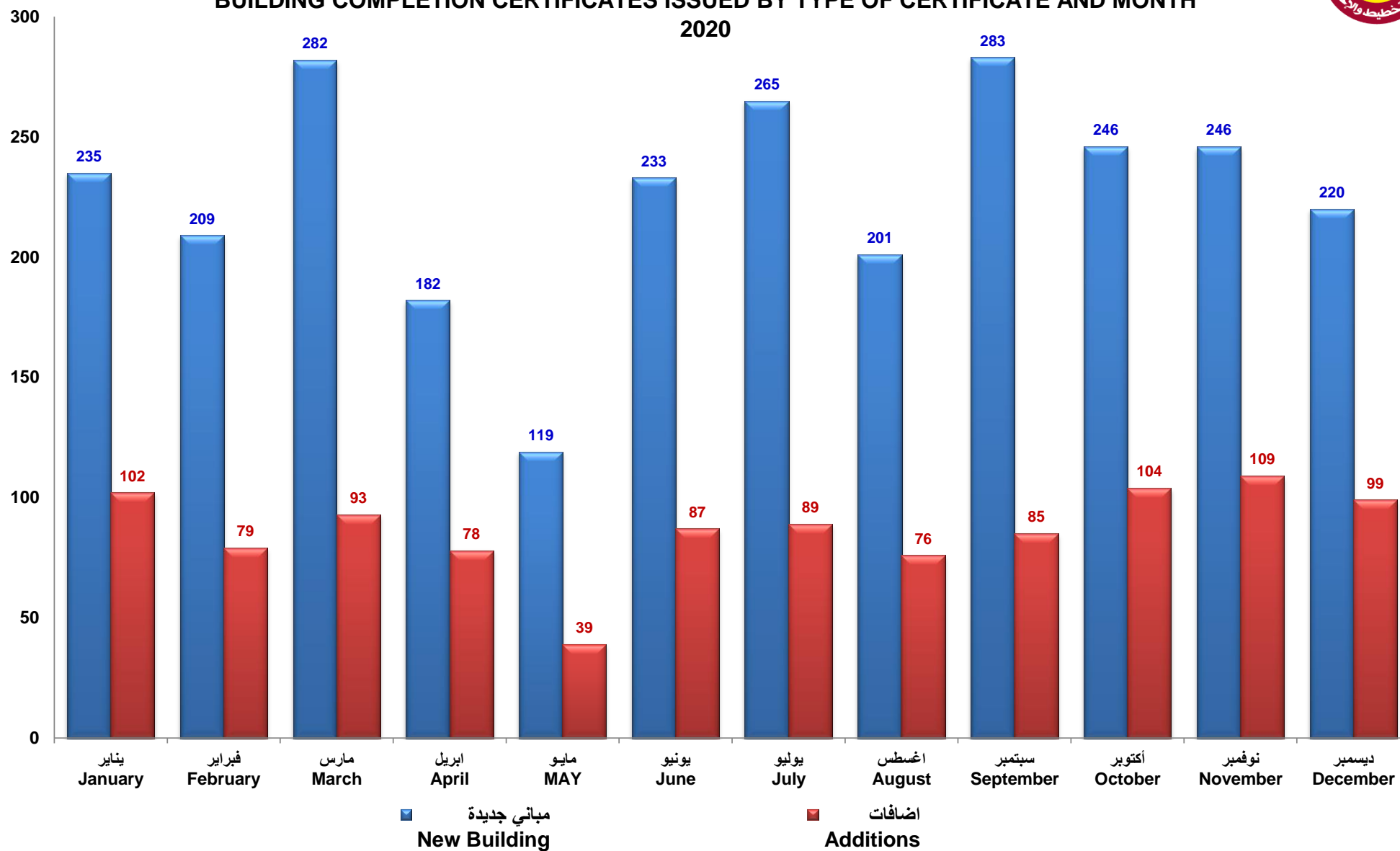
جدول رقم (٤٢)

MONTH	نوع الشهادة TYPE OF CERTIFICATE			الشهر
	المجموع Total	اضافات Additions	مباني جديدة New Building	
January	337	102	235	يناير
February	288	79	209	فبراير
March	375	93	282	مارس
April	260	78	182	أبريل
May	158	39	119	مايو
June	320	87	233	يونيو
July	354	89	265	يوليو
August	277	76	201	أغسطس
September	368	85	283	سبتمبر
October	350	104	246	أكتوبر
November	355	109	246	نوفمبر
December	319	99	220	ديسمبر
TOTAL	3761	1040	2721	المجموع



شهادات إتمام المباني الصادرة حسب نوع الشهادة والشهر

BUILDING COMPLETION CERTIFICATES ISSUED BY TYPE OF CERTIFICATE AND MONTH 2020



شكل (22) Graph



شهادات إتمام المباني السكنية الجديدة حسب البلديات ونوع المبنى

NEW RESIDENTIAL BUILDING COMPLETION CERTIFICATES ISSUED BY MUNICIPALITY AND TYPE OF BUILDING
2020

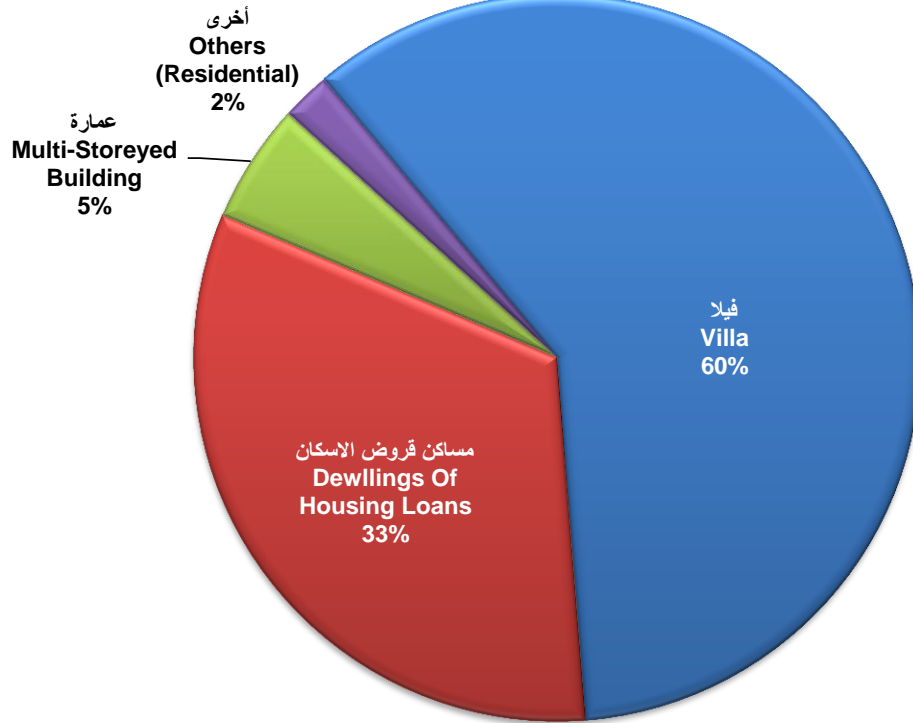
Table No (43)

جدول رقم (٤٣)

TYPE OF BUILDING	المجموع Total	الشبيحانية Al-Shahhaniya	الشمال Al-Shamal	الخور Al-Khor	الظعابين Al-Daayen	ام صلال Umm Slal	الوكرة Wakrah	الريان Rayyan	الدوحة Doha	نوع المبنى
RESIDENTIAL BUILDINGS										مباني سكنية
Villa	1391	28	55	68	309	134	259	381	157	فيلا
Dewllings Of Housing Loans	759	20	2	14	102	60	224	322	15	مسكن قروض الاسكان
Multi-Storeyed Building	124	2	2	5	14	1	23	3	74	عمارة
Others (Residential)	50	21	1	3	1	17	1	2	4	أخرى
TOTAL	2324	71	60	90	426	212	507	708	250	المجموع

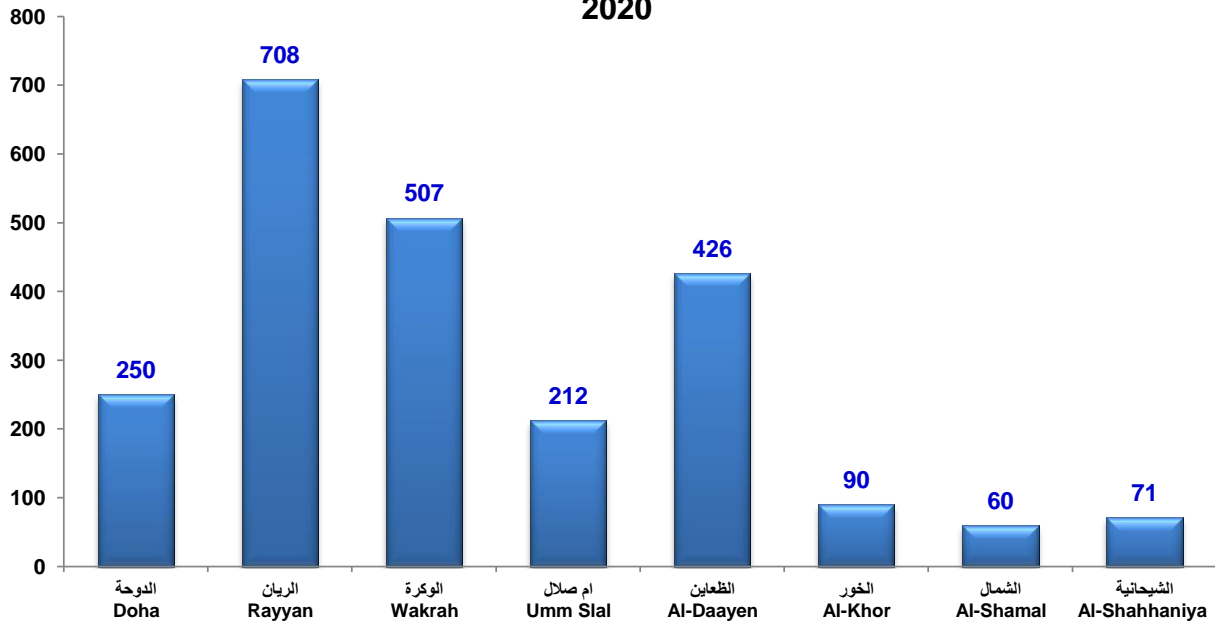


شهادات إتمام المباني السكنية الجديدة حسب نوع المبنى
NEW RESIDENTIAL BUILDING COMPLETION CERTIFICATES ISSUED BY TYPE OF BUILDING
2020



شكل (23) Graph (23)

شهادات إتمام المباني السكنية الجديدة حسب البلدية
NEW RESIDENTIAL BUILDING COMPLETION CERTIFICATES ISSUED BY MUNICIPALITY
2020



شكل (24) Graph (24)



شهادات إتمام المباني غير السكنية الجديدة حسب البلديات ونوع المبنى

NEW NON-RESIDENTIAL BUILDING COMPLETION CERTIFICATES ISSUED BY MUNICIPALITY AND TYPE OF BUILDING

2020

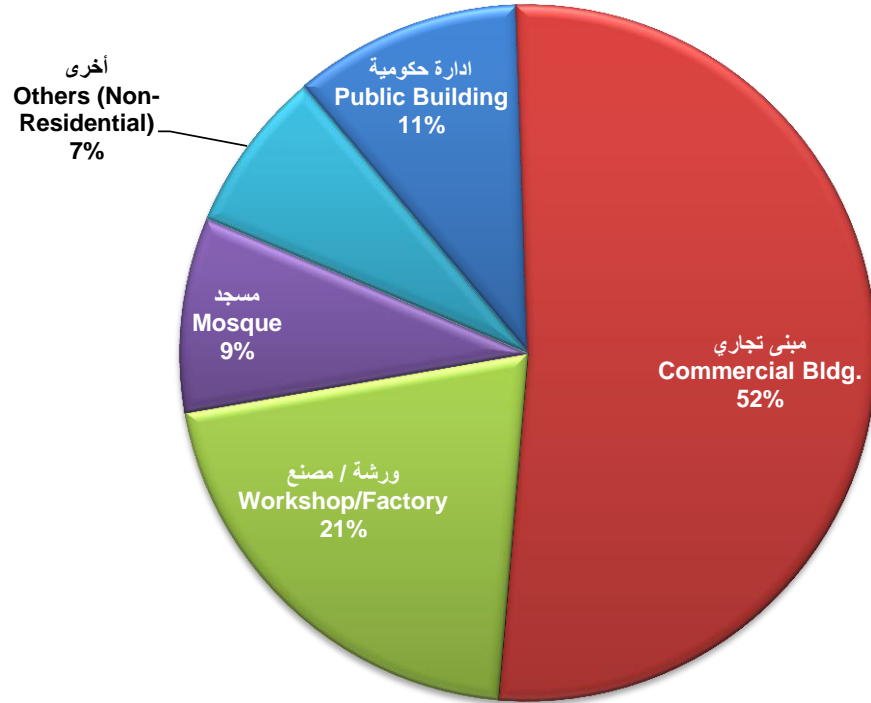
Table No (44)

جدول رقم (٤٤)

TYPE OF BUILDING	المجموع Total	الشيخانية Al-Shahhaniya	الشمال Al-Shamal	الخور Al-Khor	الظعائن Al-Daayen	ام صلال Umm Slal	الوكرة Wakrah	الريان Rayyan	الدوحة Doha	نوع المبنى
NON RESIDENTIAL BUILDINGS										مباني غير سكنية
Public Building	42	1	3	0	5	2	14	7	10	ادارة حكومية
Commercial Bldg.	206	5	3	0	9	8	100	27	54	مبنى تجاري
Workshop/Factory	83	0	2	0	0	0	43	16	22	ورشة / مصنع
Mosque	36	7	5	1	6	3	7	6	1	مسجد
Others(Non-Residential)	30	1	0	0	7	0	4	10	8	أخرى
TOTAL	397	14	13	1	27	13	168	66	95	المجموع

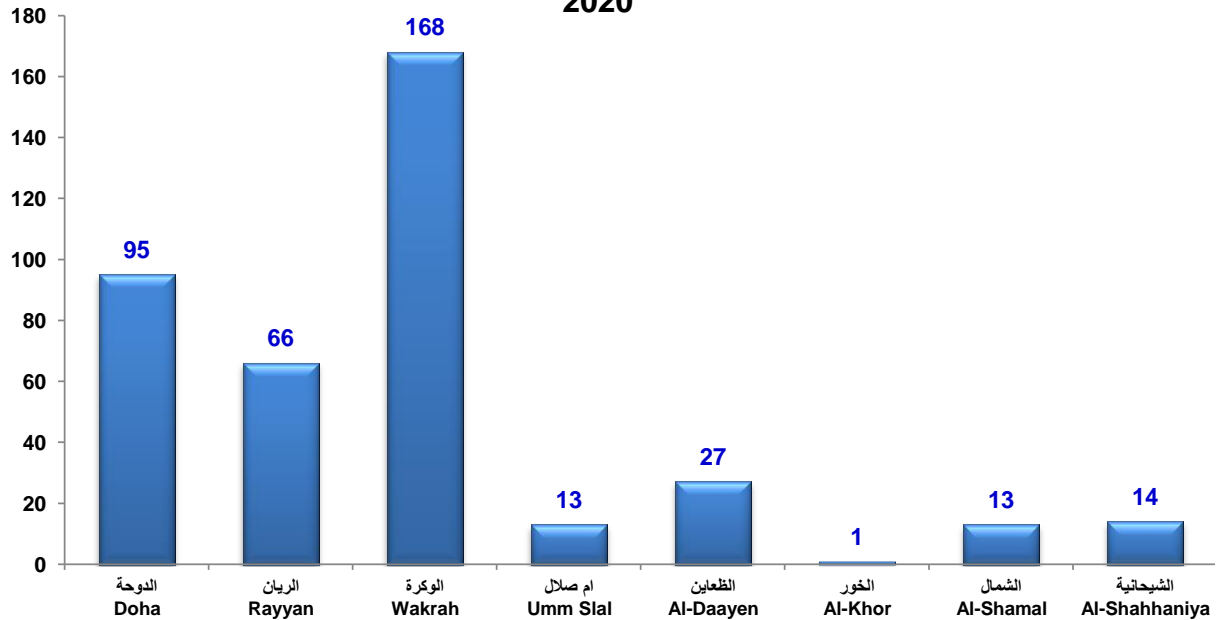


شهادات إتمام المباني غير السكنية الجديدة حسب نوع المبنى
NEW NON-RESIDENTIAL BUILDING COMPLETION CERTIFICATES ISSUED BY TYPE
OF BUILDING
2020



شكل (25) Graph

شهادات إتمام المباني غير السكنية الجديدة حسب نوع البلدية
NEW NON-RESIDENTIAL BUILDING COMPLETION CERTIFICATES ISSUED BY
MUNICIPALITY
2020



شكل (26) Graph



إجمالي شهادات إتمام المباني الصادرة حسب البلديات ونوع المبنى / نوع الشهادة

TOTAL BUILDING COMPLETION CERTIFICATES ISSUED BY MUNICIPALITY AND TYPE OF BUILDING / TYPE OF CERTIFICATE

2020

Table No (45)

جدول رقم (٤٥)

TYPE OF BUILDING / TYPE OF CERTIFICATE	المجموع Total	الشيحانية Al-Shahhaniya	الشمال Al-Shamal	الخور Al-Khor	الظعابين Al-Daayen	ام صلال Umm Slal	الوكرة Wakrah	الريان Rayyan	الدوحة Doha	نوع المبنى / نوع الشهادة
RESIDENTIAL BUILDINGS										مباني سكنية
VILLA	1391	28	55	68	309	134	259	381	157	فيلا
DEWLLINGS OF HOUSING LOANS	759	20	2	14	102	60	224	322	15	مساكن قروض الاسكان
MULTI-STOREYED BUILDING	124	2	2	5	14	1	23	3	74	عمارة
OTHERS (RESIDENTIAL)	50	21	1	3	1	17	1	2	4	أخرى
TOTAL	2324	71	60	90	426	212	507	708	250	المجموع
NON RESIDENTIAL BUILDINGS										مباني غير سكنية
PUBLIC BUILDING	42	1	3	0	5	2	14	7	10	ادارة حكومية
COMMERCIAL BLDG.	206	5	3	0	9	8	100	27	54	مبنى تجاري
WORKSHOP/FACTORY	83	0	2	0	0	0	43	16	22	ورشة/مصنع
Mosque	36	7	5	1	6	3	7	6	1	مسجد
OTHERS(NON-RESIDENTIAL)	30	1	0	0	7	0	4	10	8	أخرى
TOTAL	397	14	13	1	27	13	168	66	95	المجموع
ADDITIONS										الإضافات
ADDITION	1040	58	11	33	124	72	154	306	282	اضافة
GRAND TOTAL	3761	143	84	124	577	297	829	1080	627	المجموع العام